

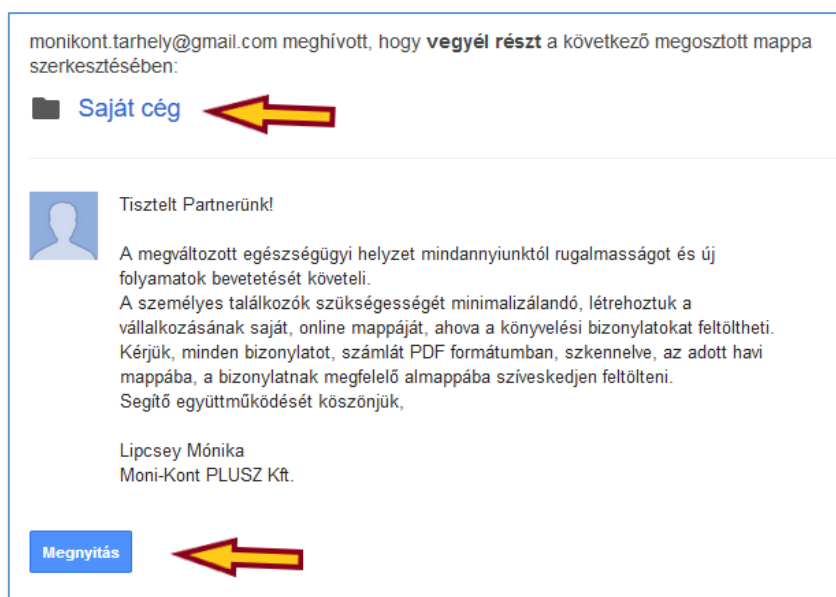


### A rendszer használatának előfeltételei

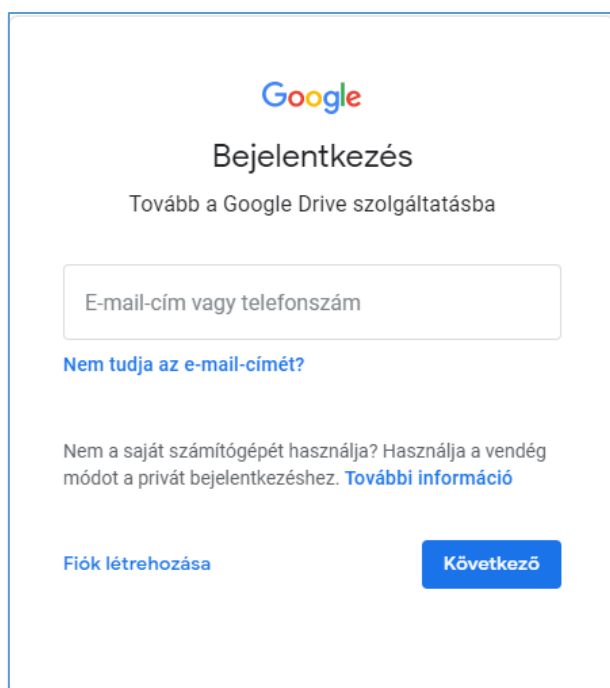
- Aktív, működő valami@gmail.com email cím és az hozzá kapcsolódó felhasználói fiók
- Szkennelési lehetőség, PDF formátumú dokumentumok készítéséhez
- internetkapcsolat

Miután leegyeztette az könyvelőnkkel azt a gmail email címet, amelyet az online kapcsolattartásra használni szeretne, elküldjük Önnek az a vállalkozásához rendelt felület eléréséhez szükséges meghívót. A levél az alábbi tartalommal fog megérkezni:

A leírásban a „Saját cég” mappa jelöli az Ön vállalkozásának mappáját.  
Akár a Cégének a mappájára vagy a Megnyitás gombra kattintva az online felületre jut



Ha még nincs bejelentkezve, akkor adja meg az email fiókjához tartozó belépési adatokat.  
**FONTOS!** Csak azzal az email címmel tudja elérni a tárhelyét, amelyre a meghívó érkezett



Sikeres belépést követően megnyílik az Ön tárhelye,  
benne a már általunk korábban feltöltött havi mappákkal.

Klikkeljen rá kiválasztott hónapra  
Példában 2020 márciusi anyagokat töltünk fel

The screenshot shows the Google Drive interface. The left sidebar contains navigation options: 'Új', 'Saját meghajtó', 'Velem megosztva', 'Legutóbbi', 'Csillagozva', 'Kuka', and 'Tárhely'. The main area displays a folder named 'Saját cég' containing a list of folders for each month from 2020.01.hó to 2020.10.hó. A red arrow points to the '2020.03.hó' folder.

Név	Tulajdonos	Utolsó módosítás	Fájlméret
2020.01.hó	MoniKont Tárhely	2020. márc. 25. MoniKont Tárhely	–
2020.02.hó	MoniKont Tárhely	2020. márc. 25. MoniKont Tárhely	–
2020.03.hó	MoniKont Tárhely	2020. márc. 25. MoniKont Tárhely	–
2020.04.hó	MoniKont Tárhely	2020. márc. 25. MoniKont Tárhely	–
2020.05.hó	MoniKont Tárhely	2020. márc. 25. MoniKont Tárhely	–
2020.06.hó	MoniKont Tárhely	2020. márc. 25. MoniKont Tárhely	–
2020.07.hó	MoniKont Tárhely	2020. márc. 25. MoniKont Tárhely	–
2020.08.hó	MoniKont Tárhely	2020. márc. 25. MoniKont Tárhely	–
2020.09.hó	MoniKont Tárhely	2020. márc. 25. MoniKont Tárhely	–
2020.10.hó	MoniKont Tárhely	2020. márc. 25. MoniKont Tárhely	–

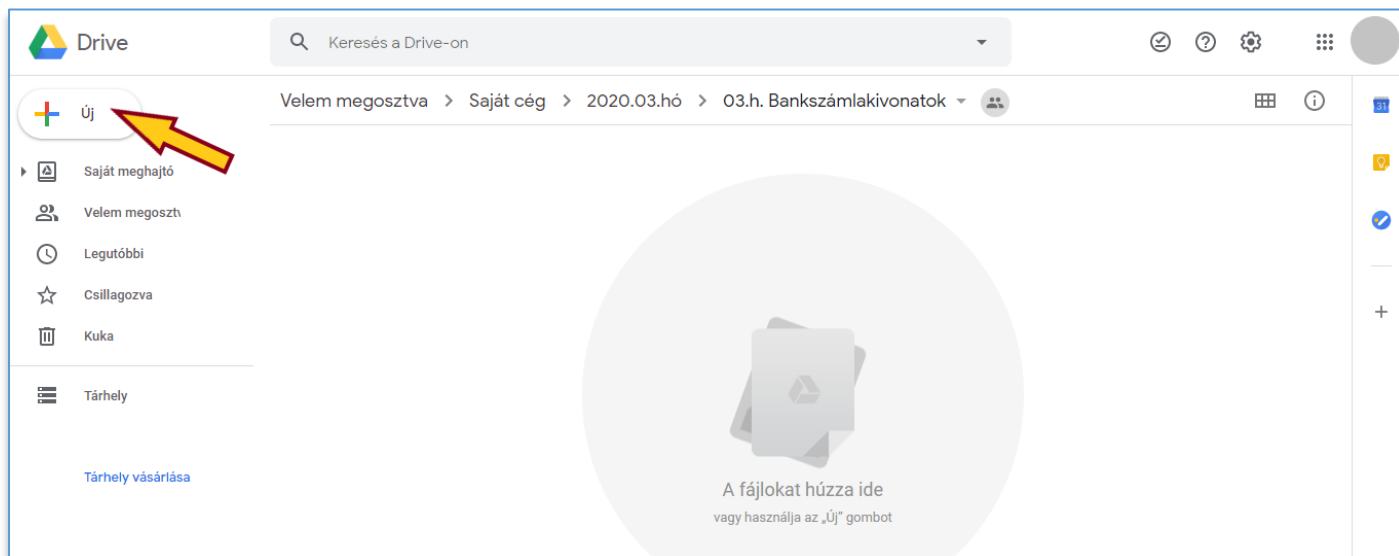
**TIPP:** Hasznos lehet, már korábban, a saját számítógépen elkészíteni az itt látható mappastruktúrát, ami nagyban megkönnyíti a digitalizált dokumentumok rendszerezését, feltöltését.

Válassza ki, a feltöltendő dokumentum szerinti almappát.  
A példánkban március havi bankszámlakivonatot töltünk fel.

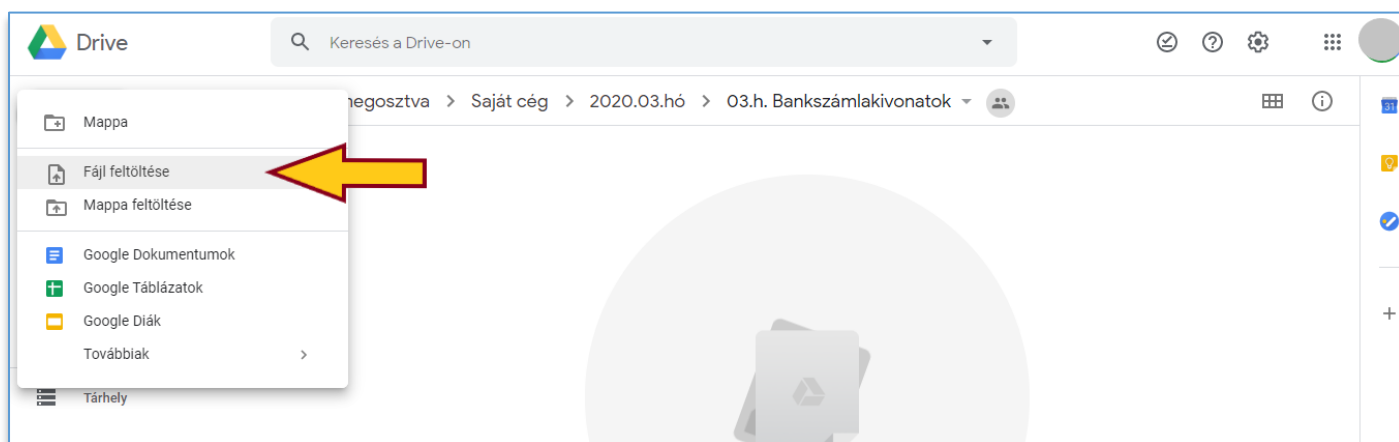
The screenshot shows the Google Drive interface with the folder path 'Saját cég > 2020.03.hó'. The main area displays a list of files for March 2020. A red arrow points to the file '03.h. Bankszámlakivonatok'.

Név	Tulajdonos	Utolsó módosítás	Fájlméret
03.h. Bankszámlakivonatok	MoniKont Tárhely	2020. márc. 25. MoniKont Tárhely	–
03.h. Bejövő átutalásos számlák	MoniKont Tárhely	2020. márc. 25. MoniKont Tárhely	–
03.h. Egyéb	MoniKont Tárhely	2020. márc. 25. MoniKont Tárhely	–
03.h. Kimenő számlák	MoniKont Tárhely	2020. márc. 25. MoniKont Tárhely	–
03.h. Közösségen belüli és kívüli beszerzések	MoniKont Tárhely	2020. márc. 25. MoniKont Tárhely	–
03.h. Kp-s kifizetések, bizonylatok, számlák	MoniKont Tárhely	2020. márc. 25. MoniKont Tárhely	–

Miután belépett a mappába, katteljen az „Új” gombra

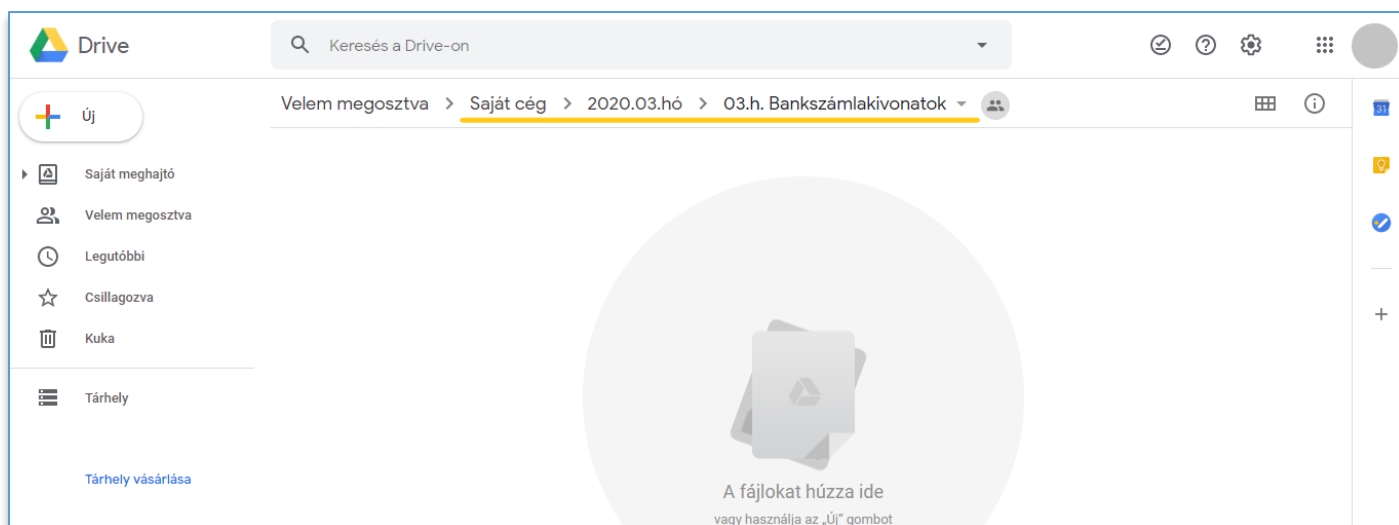


A lennyíló menüből válassza ki a „Fájl feltöltése” lehetőséget

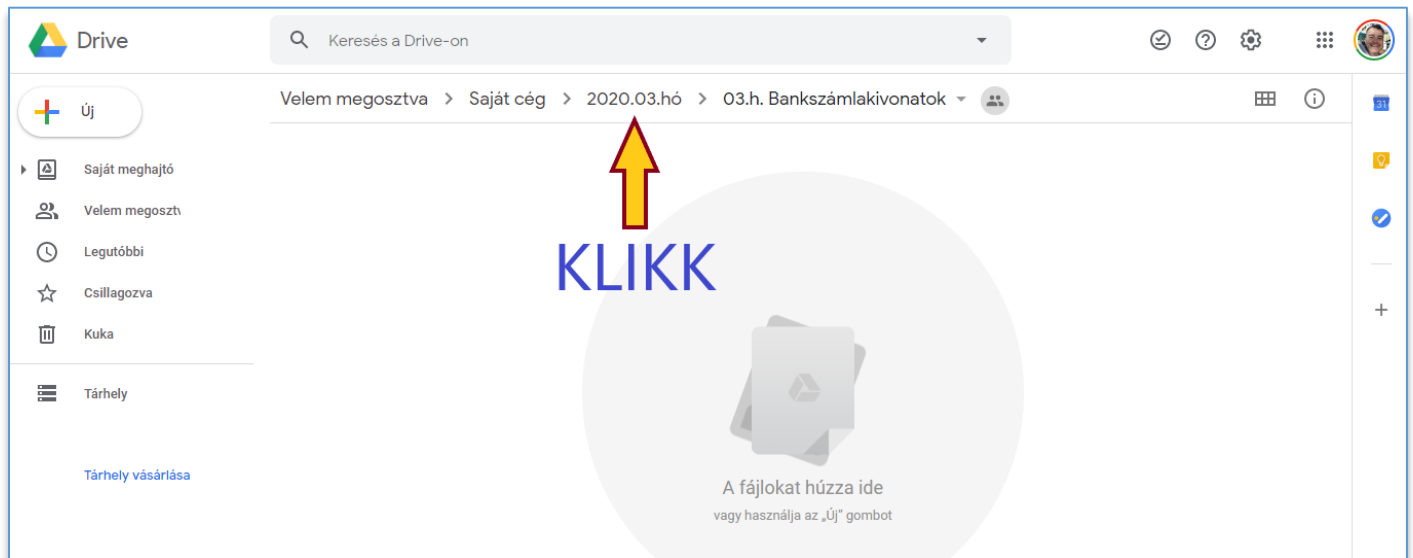


A számítógépéről tallózza ki, majd töltse fel a kiválasztott dokumentumokat.

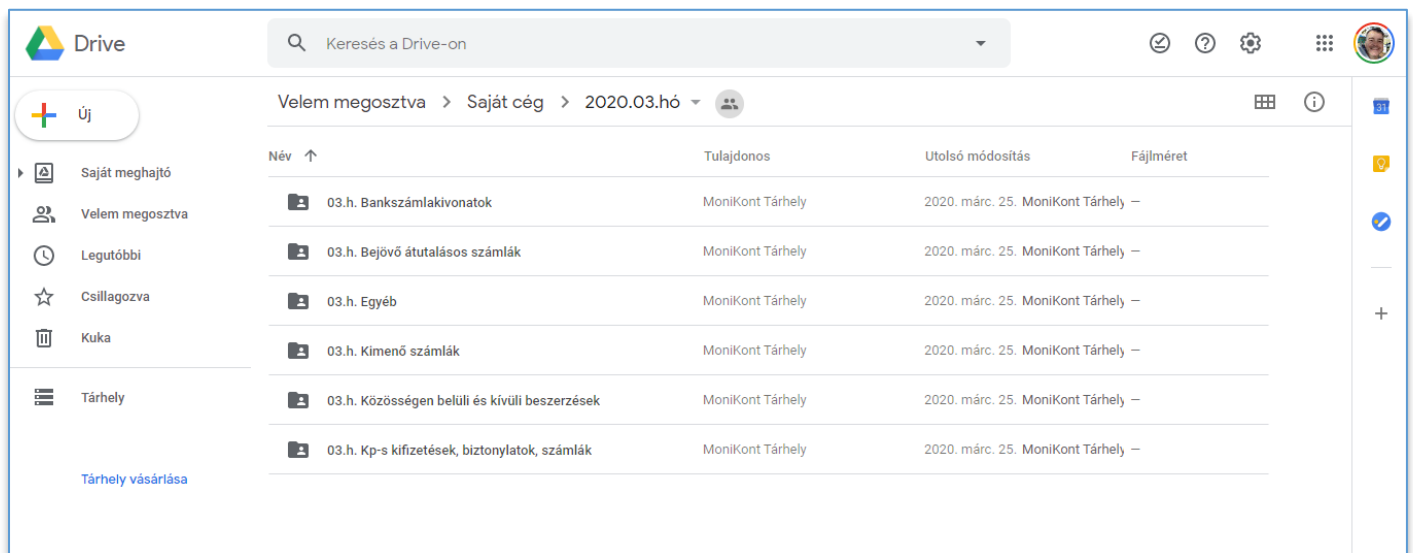
**TIPP:** Hogy éppen melyik mappában dolgozunk, az aláhúzással jelölt útvonalon ellenőrizhető



Ha vissza szeretnénk lépni egy másik mappába,  
akkor az útvonal megfelelő helyére klikkelve tehetjük azt meg.



és visszakerültünk a 2020.03.hó nevű mappába



Néhány fontos információ:

- Minden számla külön PDF-be kerüljön. Nem szabad több számlát egy PDF-be szkennelni.
- Lehetőleg „kereshető” pdf állományokat készítsünk! Erre a legtöbb segédprogram beállítsa lehetőséget ad. Ha nem találjuk ennek a beállítását, akkor valószínűleg kereshető állomány készül.
- Az ideális felbontás 300 dpi, ennél nagyobb felesleges, kisebb pedig ront a minőségen.
- Fekete-fehérben történjen a mentés az ideális fájl méret miatt.

**Amennyiben új anyagot töltött fel, kérjük, azt az erre a célra bevezetett  
[monikont.tarhely@gmail.com](mailto:monikont.tarhely@gmail.com)  
email címre küldött üzenettel jelezze!**

Segítő együttműködését köszönjük!  
A Moni-Kont PLUSZ Kft könyvelő csapata

